



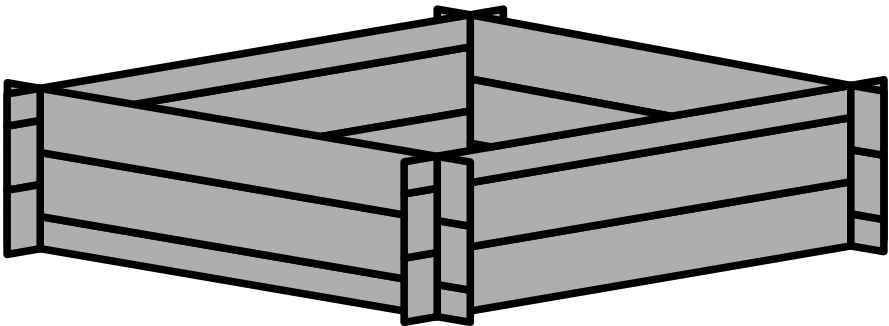
NOTICE DE MONTAGE

Carré potager au sol basic

Grand modèle



90 x 90 x 32 cm



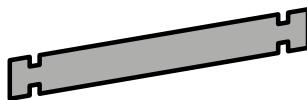
LE CONTENU

du colis

AVANT DE COMMENCER, VÉRIFIEZ LE BON
CONTENU DE VOTRE COLIS :



A 4 PIÈCES



B 6 PIÈCES

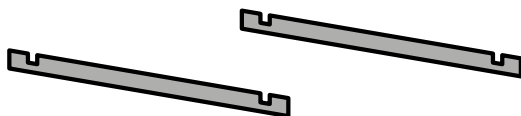
LE MONTAGE

du potager carré

ÉTAPE

1

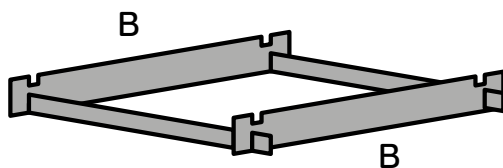
2 x **A**



ÉTAPE

2

6 x **B**



ÉTAPE

3

2 x **A**

